

## **CARTILHA DE ARMAMENTO E TIRO**

## **APRESENTAÇÃO**

Esta cartilha foi elaborada pelo Serviço de Armamento e Tiro da Academia Nacional de Polícia e pelo Serviço Nacional de Armas e tem como objetivo principal fornecer os ensinamentos que serão cobrados em exame para a comprovação de capacidade técnica para o manuseio de arma de fogo.

O comprovante de capacitação técnica deverá atestar, necessariamente, que o pretendente demonstre ter conhecimento da conceituação e normas de segurança pertinentes à arma de fogo, conhecimento básico dos componentes e partes da arma de fogo e habilidade do uso da arma de fogo demonstrada, pelo interessado, em estande de tiro.

# 1. ARMA DE FOGO

## 1.1. CONCEITO

Dispositivo que impele um ou vários projéteis através de um cano pela pressão de gases em expansão produzidos por uma carga propelente em combustão.

## 1.2. CLASSIFICAÇÃO

### 1.2.1. Quanto à alma do cano

A alma é a parte oca do interior do cano de uma arma de fogo, que vai geralmente desde a culatra até a boca do cano, destinada a resistir à pressão dos gases produzidos pela combustão da pólvora e outros explosivos e a orientar o projétil. Pode ser lisa ou raiada, dependendo do tipo de munição para o qual a arma foi projetada.

#### Alma raiada

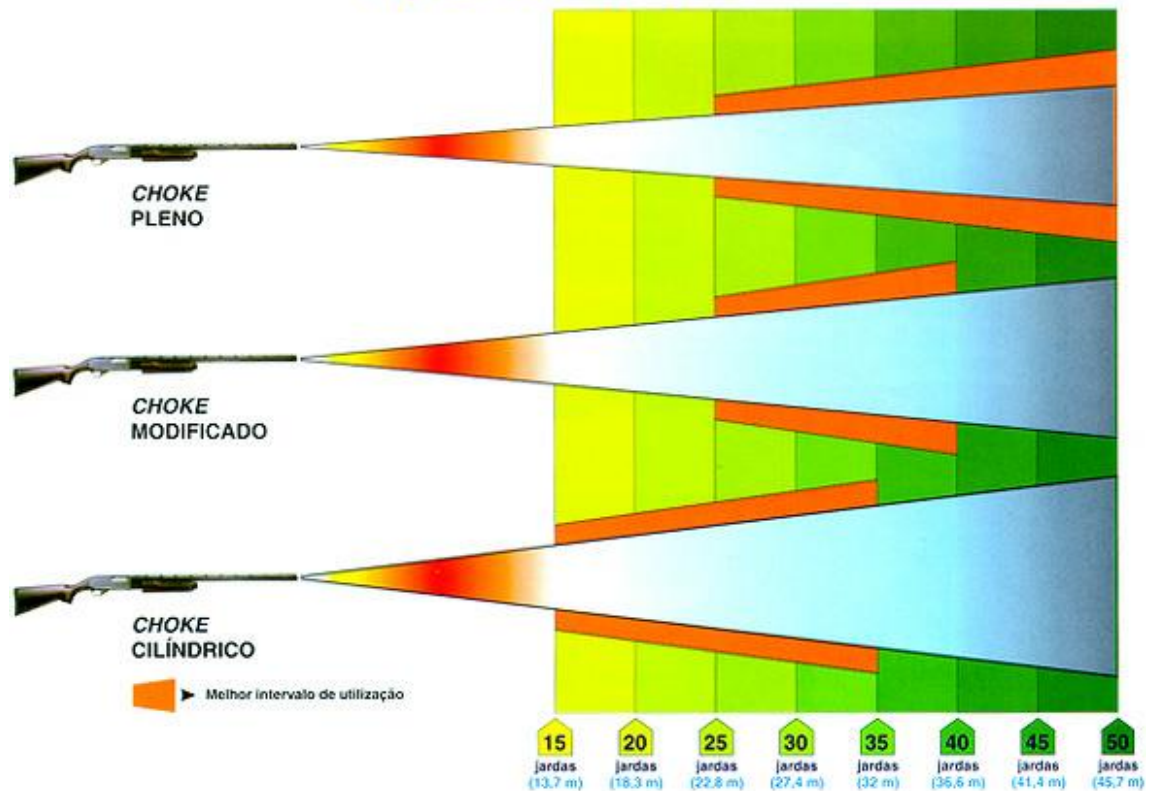


A alma é raiada quando o interior do cano tem sulcos helicoidais dispostos no eixo longitudinal, destinados a forçar o projétil a um movimento de rotação.

## Alma lisa

É aquela isenta de raiamentos, com superfície absolutamente polida, como, por exemplo, nas espingardas. As armas de alma lisa têm um sistema redutor (choque), acoplado ao extremo do cano, que tem como finalidade controlar a dispersão dos bagos de chumbo.

### Tipos de Chokes



### 1.2.2. Quanto ao tamanho

#### Armas Curtas:

**Pistolas** – Modernamente podemos conceituar pistola como arma curta, raiada, portátil, semi-automática ou automática, de ação simples, ação dupla, dupla ação e híbrida, com câmara no cano, a qual utiliza o carregador como receptáculo de munição. Existem pistolas de repetição que não dispõem de carregador e cujo carregamento é feito manualmente pelo atirador. Seu nome provém de *Pistoia*, um velho centro de armeiros italianos.

**Revólveres** – Arma curta de alma raiada ou lisa, portátil, de repetição, na qual os cartuchos são colocados em um cilindro giratório (tambor) atrás do cano, podendo o mecanismo de disparo ser de ação simples ou dupla.

### **Armas Longas – Alma Raiada:**

**Rifles** – Termo muito comum, de origem inglesa, que significa o mesmo que **fuzil**. Arma longa, portátil que pode ser de uso militar/policial ou desportivo; de repetição, semi-automática ou automática.

**Fuzil de Assalto** – Fuzil Militar de fogo seletivo de tamanho intermediário entre um fuzil propriamente dito e uma carabina.

**Carabina (Carbine)** – Geralmente uma versão mais curta de um fuzil de dimensões compactas, cujo cano é superior a 10 polegadas e inferior a 20 polegadas (geralmente entre 16 e 18 polegadas).

**Submetralhadora** – Também conhecida no meio Militar como metralhadora de mão, é classificada assim por possuir cano de até 10 polegadas de comprimento e utilizar cartuchos de calibres equivalentes aos das pistolas semi-automáticas.

**Metralhadora** – Arma automática, que utiliza cartuchos de calibres equivalentes ou superiores aos dos fuzis; geralmente necessita mais de uma pessoa para sua operação.

### **Armas Longas – Alma Lisa:**

**Espingardas** - Arma longa, de alma lisa, que utiliza cartuchos de projéteis múltiplos ou de caça.

#### **1.2.3. Quanto ao sistema de carregamento**

**Antecarga** – Qualquer arma de fogo que deva ser carregada pela boca do cano.

**Retrocarga** – Arma de fogo carregada pela parte de trás ou extremidade da culatra.

#### **1.2.4. Quanto ao sistema de funcionamento**

**Repetição** – Arma capaz de ser disparada mais de uma vez antes que seja necessário recarregá-la, as operações de realimentação são feitas pela ação do atirador. Pode ser equipada com carregador, tambor ou receptáculo (tubo).

**Semi-automático** – Sistema pelo qual a execução do tiro se dá pela ação do atirador (um acionamento da tecla do gatilho para cada disparo); as operações de extração, ejeção e realimentação se darão pelo reaproveitamento dos gases oriundos de cada disparo.

**Automático** – Sistema pelo qual a arma, mediante o acionamento da tecla do gatilho e enquanto esta estiver premida, atira continuamente, extraindo, ejetando e realimentando a arma até que se esgote a munição de seu carregador ou cesse a pressão sobre o gatilho.

#### **1.2.5. Quanto ao sistema de acionamento**

**Ação simples** – No acionamento do gatilho apenas uma operação ocorre, o disparo; sendo que a operação de armar o conjunto de disparo já foi feita antes.

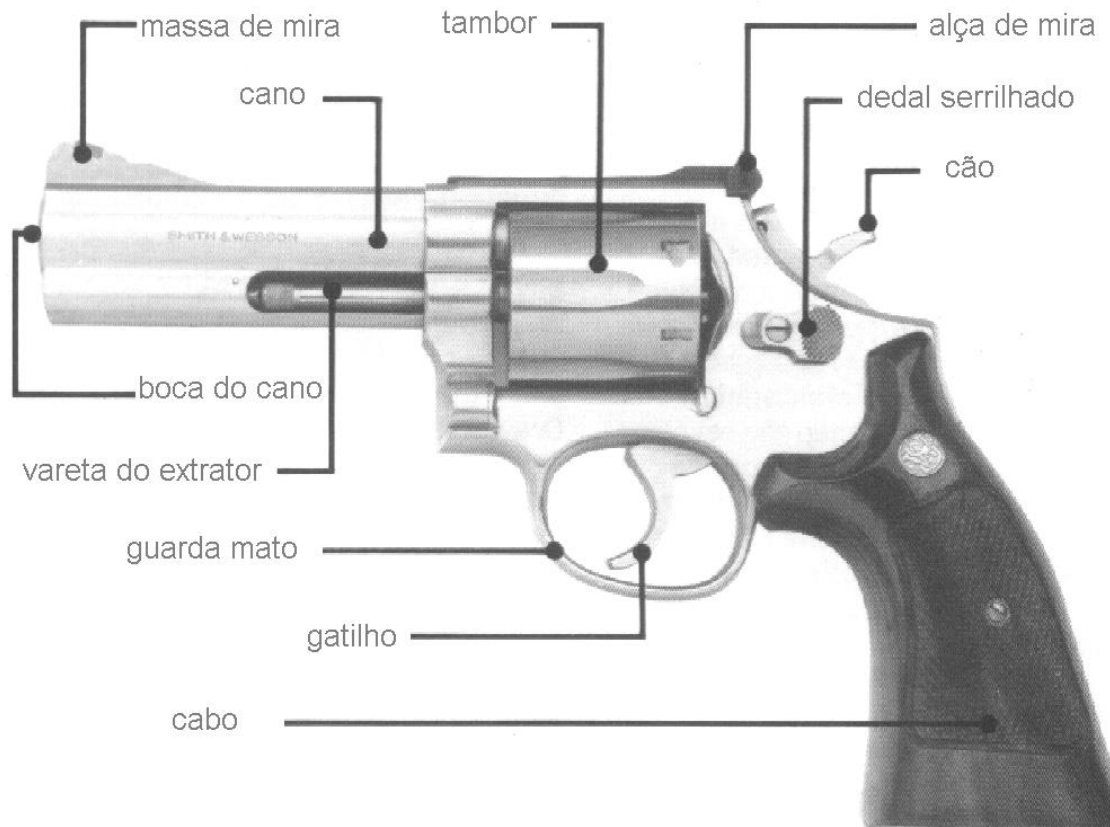
**Ação dupla** – No acionamento do gatilho ocorrem duas operações, a primeira é o armar do conjunto de disparo e a segunda é o disparo propriamente dito.

**Dupla ação** – Sistema onde se faz possível a execução do tiro tanto em ação simples, como em ação dupla.

**Ação híbrida** – A operação de armar o conjunto de disparo ocorre em duas etapas, uma antes e outra depois do disparo.

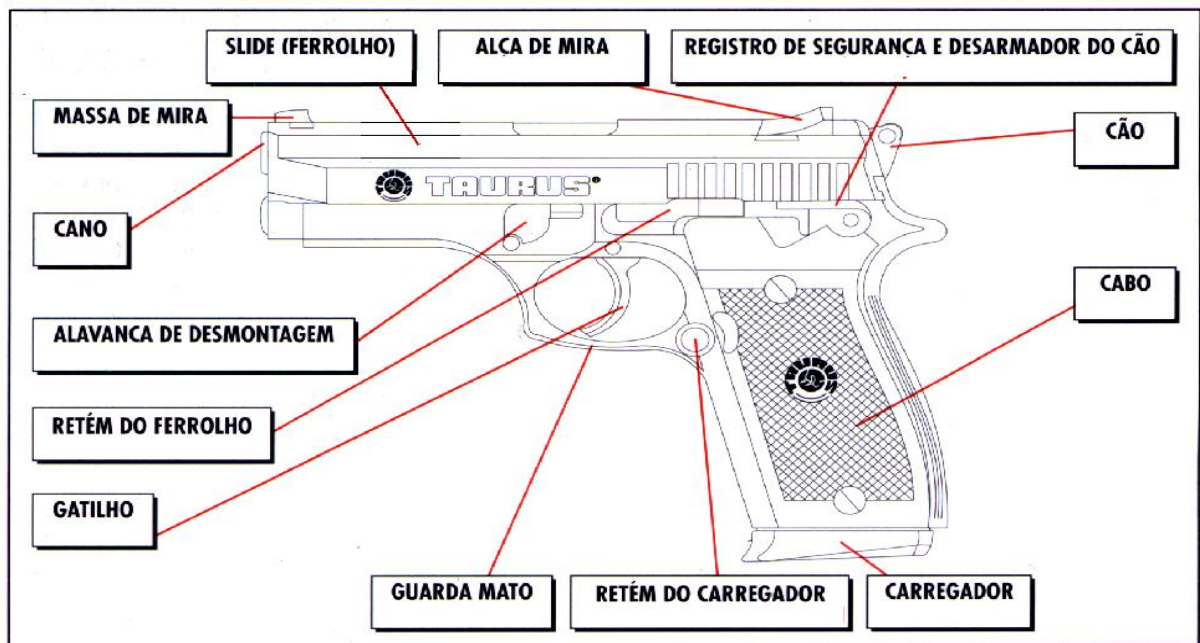
## 2. PARTES DA ARMA DE FOGO

### Revólver



## Pistola

### CONHEÇA SUA PISTOLA





**ESPINGARDA PUMP**

**ESPINGARDA DOIS CANOS MOCHA**

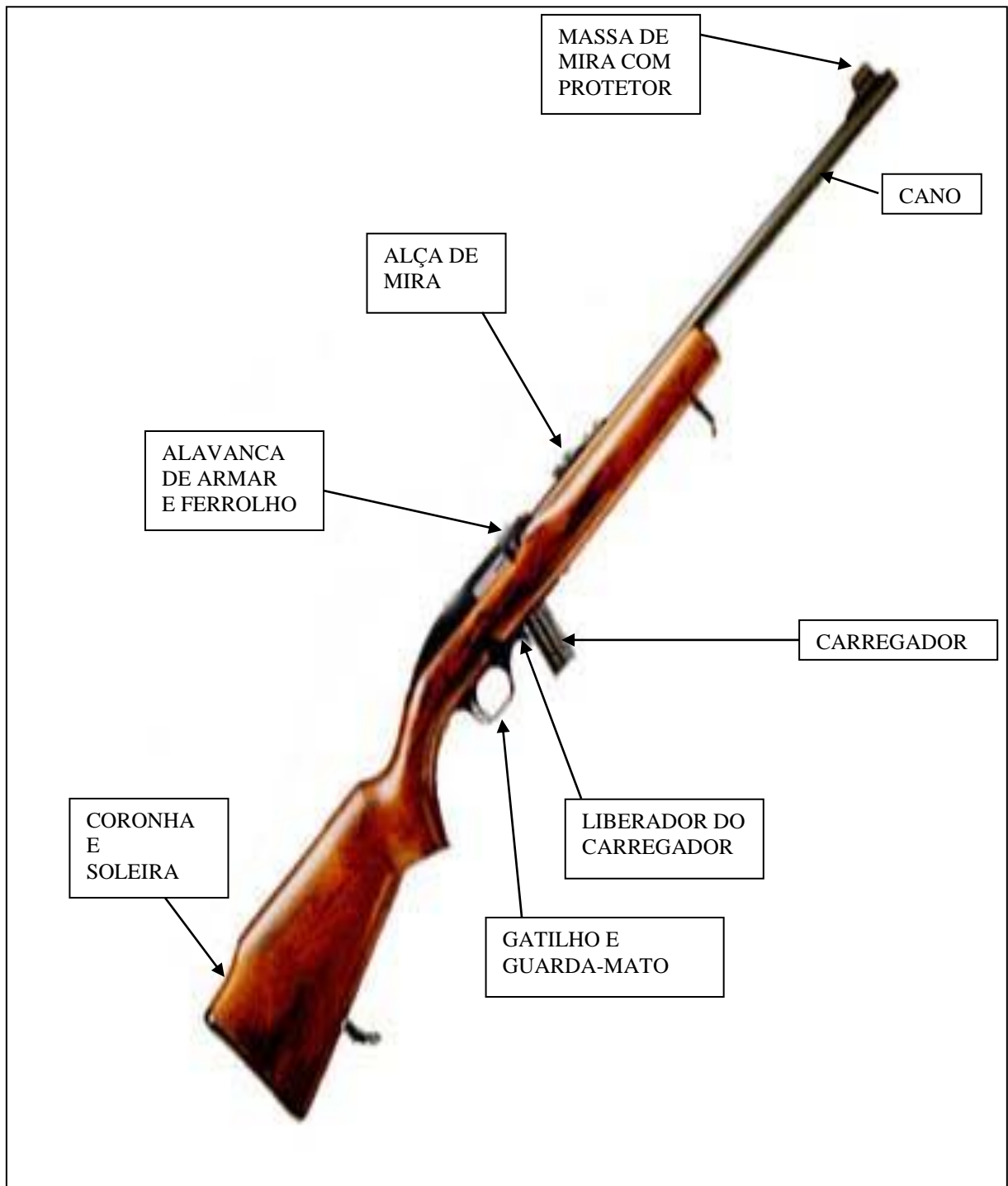
### ESPINGARDA COMUM



## CARABINA DE REPETIÇÃO



## RIFLE SEMI-AUTOMÁTICO



**RIFLE DE FERROLHO (BOLT ACTION)**

### 3. NORMAS DE SEGURANÇA

1. Somente aponte sua arma, carregada ou não, para onde pretenda atirar;
2. NUNCA engatilhe a arma se não for atirar;
3. A arma NUNCA deverá ser apontada em direção que não ofereça segurança;
4. Trate a arma de fogo como se ela SEMPRE estivesse carregada;
5. Antes de utilizar uma arma, obtenha informações sobre como manuseá-la com um instrutor credenciado;
6. Mantenha seu dedo estendido ao longo do corpo da arma até que você e esteja realmente apontando para o alvo e pronto para o disparo;
7. Ao sacar ou coldrear uma arma, faça-o SEMPRE com o dedo estendido ao longo da arma;
8. SEMPRE se certifique de que a arma esteja descarregada antes de qualquer limpeza;
9. NUNCA deixe uma arma de forma descuidada;
10. Guarde armas e munições separadamente e em locais fora do alcance de crianças;
11. NUNCA teste as travas de segurança da arma, acionando a tecla do gatilho;
12. As travas de segurança da arma são apenas dispositivos mecânicos e não substitutos do bom senso;
13. Certifique-se de que o alvo e a zona que o circunda sejam capazes de receber os impactos de disparos com a máxima segurança;
14. NUNCA atire em superfícies planas e duras ou em água, porque os projéteis podem ricochetear;
15. NUNCA pegue ou receba uma arma, com o cano apontado em sua direção;
16. SEMPRE que carregar ou descarregar uma arma, faça com o cano apontado para uma direção segura;
17. Caso a arma “negue fogo”, mantenha-a apontada para o alvo por alguns segundos. Em alguns casos, pode haver um retardamento de ignição do cartucho;
18. SEMPRE que entregar uma arma a alguém, entregue-a descarregada;

19. SEMPRE que pegar uma arma, verifique se ela está realmente descarregada;
20. Verifique se a munição corresponde ao tamanho e ao calibre da arma;
21. Quando a arma estiver fora do coldre e empunhada, NUNCA a aponte para qualquer parte de seu corpo ou de outras pessoas ao seu redor, só a aponte na direção do seu alvo;
22. Revólveres desprendem lateralmente gases e alguns resíduos de chumbo na folga existente entre o cano e o tambor. Pistolas e Rifles ejetam estojos quentes lateralmente; quando estiver atirando, mantenha as mãos livres dessas zonas e as pessoas afastadas;
23. Tome cuidado com possíveis obstruções do cano da arma quando estiver atirando. Caso perceba algo de anormal com o recuo ou com o som da detonação, interrompa imediatamente os disparos, descarregue a arma e verifique cuidadosamente a existência de obstruções no cano; um projétil ou qualquer outro objeto deve ser imediatamente removido, mesmo em se tratando de lama, terra, graxa, etc., a fim de evitar danos à arma e/ou ao atirador;
24. SEMPRE utilize óculos protetores e abafadores de ruídos quando estiver atirando;
25. NUNCA modifique as características originais da arma, e nos casos onde houver a necessidade o faça através armeiro profissional qualificado;
26. NUNCA porte sua arma quando estiver sob efeito de substâncias que diminuam sua capacidade de percepção (álcool, drogas ilícitas, medicamentos);
27. NUNCA transporte ou coldreie sua arma com o cão armado;
28. Munição velha ou recarregada NÃO é confiável, podendo ser perigosa.

#### **4. CONDUTA NO ESTANDE DE TIRO**

1. O SILÊNCIO é fator preponderante para segurança e deverá ser observado rigorosamente na linha de tiro;
2. No estande de tiro a arma permanecerá SEMPRE DESMUNICIADA E GUARDADA salvo sob comando expresso do instrutor;
3. Todo procedimento de carregar, sacar, descarregar, inspecionar e colocar a arma no coldre será SOB COMANDO DO INSTRUTOR, sempre com o cano apontado para direção segura a critério do instrutor;



4. SEMPRE obedeça ao comando do instrutor, fazendo tudo o que for ordenado, NUNCA antecipe a execução de comando ou faça qualquer coisa não comandada;
5. Em caso de qualquer incidente, permaneça DE FRENTE PARA O ALVO com a arma apontada SEMPRE em direção ao alvo e levante o braço oposto para que o instrutor possa atendê-lo;
6. No caso de haver mais de um candidato realizando a prova ao mesmo tempo, mantenha SEMPRE o alinhamento com os outros atiradores.

### **DOS REGULAMENTOS DAS PROVAS**

**PROVA TEÓRICA** (para fins de registro e porte na categoria defesa pessoal em todas as espécies):

**Composição:** 20 (vinte) questões objetivas, englobando os seguintes temas:

- a) Normas de segurança: 06 questões;
- b) Nomenclatura e funcionamento de peças: 06 questões;
- c) Conduta no estande: 03 questões e,
- d) Legislação vigente sobre armas de fogo no Brasil (Lei 10.826/03 e Decreto 5.123/04): 05 questões.

**Aprovação:** mínimo de 60% (sessenta por cento) dos acertos possíveis.

### **5. ARMA CURTA, ALMA RAIADA, PARA FINS DE REGISTRO DE ARMA DE FOGO**

5.1. **Do Alvo:** Silhueta humanóide, padrão DPF/ANP, com zonas de pontuação decrescente de 5 (cinco) à 0 (zero) pontos;

5.2. **Distância do atirador ao alvo:** 10 (dez) tiros a 5 metros e 10 (dez) tiros a 7 metros;

5.3. **Quantidade total de tiros:** 20 (vinte) tiros;

5.4. **Tempo de duração:** 20 (vinte) segundos para cada seqüência de 05 (cinco) tiros ou 40 (quarenta) segundos para cada seqüência de 10 (dez) tiros.

5.5. **Quanto ao sistema de acionamento:**

- a) **Para armas de ação simples:** mecanismo de disparo armado e travado.

- b) **Para armas de ação dupla:** disparos em ação dupla.
- c) **Para armas de dupla ação:** nas pistolas o primeiro disparo em ação dupla e os demais em ação simples. Nos revólveres todos os disparos em ação dupla.

5.6. **Da munição:** Original de fábrica, PROIBIDO o uso de munição recarregada;

5.7. **Da aprovação:** Será aprovado o candidato que obtiver, no mínimo, 60 % da pontuação máxima do alvo, ou seja, 30 (trinta) pontos em cada distância, do total dos 50 (cinquenta) pontos possíveis; para a prova teórica se adotará o mesmo percentual de acertos (60%).

5.8. **Da reprovação:** o Candidato dará ciência de sua reprovação em campo próprio do formulário de aferição de habilidade de tiro real, podendo requerer nova avaliação após 30 dias.

#### **Observações:**

- 1) O avaliando iniciará a prova na posição de retenção. As armas que contenham travas de segurança deverão ficar travadas até que seja dado o comando de início da prova pelo Instrutor do DPF ou credenciado;
- 2) Caso o avaliando venha a infringir as normas de segurança e/ou conduta no estande de tiro, a critério do Instrutor avaliador, dada a gravidade do fato, o candidato poderá ser reprovado no exame, devendo ser observado o item 5.8 acima.

## **6. ARMA CURTA, ALMA LISA, PARA FINS DE REGISTRO DE ARMA DE FOGO**

6.1. **Do Alvo:** Silhueta humanóide, padrão DPF/ANP, com zonas de pontuação decrescente de 5 (cinco) à 0 (zero) pontos;

6.2. **Distância do atirador ao alvo:** 2 séries de 02 tiros a 10 metros;

6.3. **Quantidade total de tiros:** 04 (quatro) tiros;

6.4. **Tempo de duração:** 4 segundos cada série.

6.5. **Quanto ao sistema de acionamento:**

- a) **Para armas de ação simples:** mecanismo de disparo armado e travado.
- b) **Para armas de ação dupla:** disparos em ação dupla.
- c) **Para armas de dupla ação:** nas pistolas o primeiro disparo em ação dupla e os demais em ação simples. Nos revólveres todos os disparos em ação dupla.

6.6. **Da munição:** Original de fábrica, PROIBIDO o uso de munição recarregada;

6.7. **Da aprovação:** será aprovado o pretendente que obtiver aproveitamento mínimo de balins constantes em um cartucho;

6.8. **Da reprovação:** o Candidato dará ciência de sua reprovação em campo próprio do formulário de aferição de habilidade de tiro real, podendo requerer nova avaliação após 30 dias.

## **7. ARMA DE FOGO LONGAS PARA REGISTRO DE ARMA DE FOGO CATEGORIA DEFESA PESSOAL**

7.1. Silhueta humanóide, padrão DPF/ANP, com zonas de pontuação decrescente de 5 (cinco) à 0 (zero) pontos;

7.2. Distancia do atirador ao alvo:

- a) Arma Longa de alma raiada: 20 (vinte) metros;
- b) Arma Longa de alma lisa: 15 (quinze) metros;
- c) Arma de alma lisa espécie Pistolão (até 300 mm de cano): 10 (dez) metros.

7.3. Quantidade de tiros: 02 (duas) séries de 05 (cinco) tiros em 30 (trinta) segundos para alma raiada; 02 (duas) séries de 02 (dois) tiros para alma lisa no tempo de 20 (vinte) segundos para cada série.

7.4. Da munição: Original de fábrica, PROIBIDO o uso de munição recarregada. As armas de alma lisa deverão utilizar cartucho com chumbo de nº 5 a 7,5 (padrão CBC).

7.5. Sistema de acionamento: de acordo com a especificidade da arma.

7.6. **Da aprovação:**

a) Será aprovado o candidato em arma longa de alma raiada que obtiver, no mínimo 60% da pontuação máxima do alvo, ou seja, 30 (trinta) pontos do total de 50 (cinquenta) pontos possíveis.

b) Será aprovado o candidato em arma longa de alma lisa que obtiver um bom desempenho em acertar o alvo.

7.7. **Da reprovação:** o Candidato dará ciência de sua reprovação em campo próprio do formulário de aferição de habilidade de tiro real, podendo requerer nova avaliação após 30 dias.

### **OBSERVAÇÕES:**

- 1) O avaliando iniciará a prova na posição de retenção. As armas que contenham

travas de segurança deverão ficar travadas até que seja dado o comando de início da prova pelo policial instrutor ou Instrutor credenciado;

2) Caso o avaliando venha a infringir as normas de segurança e/ou conduta no estande de tiro, a critério do Instrutor avaliador, dada a gravidade do fato, o candidato poderá ser reprovado no exame, devendo ser observado o item 7.7 acima.

## **8. ARMA CURTA, ALMA RAIADA, PARA PORTE DE ARMA DE FOGO CATEGORIA DEFESA PESSOAL – composta de duas avaliações**

### **AVALIAÇÃO 1**

8.1 **Do Alvo Silhueta humanóide:** padrão DPF/ANP, com zonas de pontuação decrescente de 5 (cinco) à 0 (zero) pontos;

8.2. **Distância do atirador ao alvo:** 10 (dez) tiros a 5 metros e 10 (dez) tiros a 7 metros;

8.3. **Quantidade total de tiros:** 20 (vinte) tiros;

8.4. **Tempo de duração:** 20 (vinte) segundos para cada seqüência de 05 (cinco) tiros ou 40 (quarenta) segundos para cada seqüência de 10 (dez) tiros.

8.5. **Quanto ao sistema de acionamento:**

d) **Para armas de ação simples:** mecanismo de disparo armado e travado.

e) **Para armas de ação dupla:** disparos em ação dupla.

f) **Para armas de dupla ação:** nas pistolas o primeiro disparo em ação dupla e os demais em ação simples. Nos revólveres todos os disparos em ação dupla.

8.6. **Da munição:** Original de fábrica, PROIBIDO o uso de munição recarregada;

8.7. **Da aprovação:** Será aprovado o candidato que obtiver, no mínimo, 60 % da pontuação máxima do alvo, ou seja, 30 (trinta) pontos em cada distância, do total dos 50 (cinquenta) pontos possíveis; para a prova teórica se adotará o mesmo percentual de acertos (60%).

8.8. **Da reprovação:** o Candidato dará ciência de sua reprovação em campo próprio do formulário de aferição de habilidade de tiro real, podendo requerer nova avaliação após 30 dias.

### **Observações:**

1) O avaliando iniciará a prova na posição de retenção. As armas que contenham

travas de segurança deverão ficar travadas até que seja dado o comando de início da prova pelo Instrutor do DPF;

2) Caso o avaliando venha a infringir as normas de segurança e/ou conduta no estande de tiro, a critério do Instrutor avaliador, dada a gravidade do fato, o candidato poderá ser reprovado no exame, devendo ser observado o item 8.8 acima.

## **CONTINUAÇÃO DA AVALIAÇÃO PARA PORTE DE ARMA DE FOGO CATEGORIA DEFESA PESSOAL**

### **AVALIAÇÃO 2**

**8.9. Do alvo de quatro cores:** 24 (vinte e quatro) disparos, divididos em 6 (seis) séries de 4 (quatro) disparos cada, **no tempo máximo de 10'' (dez segundos por série) a 7 metros**, contra alvo do tipo fogo central, padrão SAT/ANP, medindo 46cm x 64cm, subdividido em quatro cores distintas, sendo 2 (dois) disparos em cada cor, conforme comando do aplicador da verificação. Será considerado aprovado aquele que obtiver, no mínimo, 60% (sessenta por cento) dos pontos possíveis, ou seja, 72 (setenta e dois) pontos dos 120 (cento e vinte) pontos possíveis.

**8.10.** Para os 24 (vinte e quatro) disparos, a contagem de pontos será feita com base nos valores de 0 (zero), 3 (três), 4 (quatro) e 5 (cinco), impressos no alvo tipo fogo central (Anexo II) e de acordo com os locais atingidos pelos projéteis. Caso o projétil corte a linha que separa os valores, contar-se-á o maior valor, para os demais, conforme os impactos das cores comandadas.

**8.11.** Para os candidatos comprovadamente daltônicos, que forem aferidos para o Porte de Arma, as cores no alvo colorido receberão números de 1 (um) a 4 (quatro), e receberá o comando do aplicador pelos números.

**8.12.** Durante a verificação, será eliminado o candidato que não observar as regras de segurança e/ou efetuar disparo acidental.

**8.13.** Haverá desconto de 05 (cinco) pontos para cada tiro:

- efetuado após o apito do término do tempo de 10 segundos estipulado;
- caso não acerte o alvo (conjunto das 4 cores) .

Obs. Caso acerte a cor não comandada, perderá aquele tiro sem sofrer penalidade.

**8.14.** Em caso de incidente de tiro (falha da arma e da munição) na verificação, o candidato executará novamente, após o final da série, os disparos relativos aos cartuchos não deflagrados, no mesmo tempo e posições correspondentes. Persistindo a falha, serão substituídos os cartuchos de forma que o candidato possa completar o número de disparos previstos.

**8.15.** O Instrutor de Armamento e Tiro formado pelo DPF, aplicador do teste para Porte de Arma de Fogo, deverá a cada série verificar e demarcar os locais de perfuração nos alvos.

**8.16. Da reprovação:** o Candidato dará ciência de sua reprovação em campo próprio do formulário de aferição de habilidade de tiro real, podendo requerer nova avaliação após 30 dias.

## **9. ARMA CURTA, ALMA RAIADA, PARA PORTE DE ARMA DE FOGO CATEGORIA INSTITUCIONAL – duas avaliações**

### **9.1. Alvos:**

Avaliação 1: **Humanóide** nos mesmos moldes do realizado para o registro de arma de fogo e;

Avaliação 2: **Alvo de quatro cores:** 24 (vinte e quatro) disparos, divididos em 6 (seis) séries de 4 (quatro) disparos cada, **no tempo máximo de 08” (oito segundos por série) a 7 metros**, contra alvo do tipo fogo central, padrão SAT/ANP, medindo 46cm x 64cm, subdividido em quatro cores distintas, sendo 2 (dois) disparos em cada cor, conforme comando do aplicador da verificação. Será considerado aprovado aquele que obtiver, no mínimo, 60% (sessenta por cento) dos pontos possíveis, ou seja, 72 (setenta e dois) pontos dos 120 (cento e vinte) pontos possíveis.

**9.2.** Para os 24 (vinte e quatro) disparos, a contagem de pontos será feita com base nos valores de 0 (zero), 3 (três), 4 (quatro) e 5 (cinco), impressos no alvo tipo fogo central (Anexo II) e de acordo com os locais atingidos pelos projéteis. Caso o projétil corte a linha que separa os valores, contar-se-á o maior valor, para os demais, conforme os impactos das cores comandadas.

**9.3.** Para os candidatos comprovadamente daltônicos, que forem aferidos para o Porte de Arma, as cores no alvo colorido receberão números de 1 (um) a 4 (quatro), e receberá o comando do aplicador pelos números.

**9.4.** Durante a verificação, será eliminado o candidato que não observar as regras de segurança e/ou efetuar disparo acidental.

**9.5.** Haverá desconto de 05 (cinco) pontos para cada tiro:

- efetuado após o apito do término do tempo de 08 segundos estipulado;
- caso não acerte o alvo (conjunto das 4 cores) .

Obs. Caso acerte a cor não comandada, perderá aquele tiro sem sofrer penalidade.

**9.6.** Em caso de incidente de tiro (falha da arma e da munição) na verificação, o candidato executará novamente, após o final da série, os disparos relativos aos cartuchos não deflagrados, no mesmo tempo e posições correspondentes. Persistindo a falha, serão substituídos os cartuchos de forma que o candidato possa completar o número de disparos previstos.

**9.7.** O Instrutor de Armamento e Tiro aplicador do teste para Porte de Arma de Fogo Categoria Institucional, deverá a cada série verificar e demarcar os locais de perfuração nos alvos.

**9.8.** Da reprovação: o Candidato dará ciência de sua reprovação em campo próprio do formulário de aferição de habilidade de tiro real, podendo requerer nova avaliação após 30 dias.

## **10. ARMA CURTA, ALMA LISA, PARA PORTE DE ARMA DE FOGO CATEGORIA DEFESA PESSOAL**

8.1 **Dos Alvos Silhueta humanóide** (três alvos): padrão DPF/ANP, com zonas de pontuação decrescente de 5 (cinco) à 0 (zero) pontos, posicionados lateralmente sem intervalos entre si;

8.2. **Distância do atirador ao alvo:** 7 metros;

8.3. **Quantidade total de tiros:** 4 (quatro) tiros;

8.4. **Tempo de duração:** 20 (vinte) segundos.

8.5. **Quanto ao sistema de acionamento:**

g) **Para armas de ação simples:** mecanismo de disparo armado e travado.

h) **Para armas de ação dupla:** disparos em ação dupla.

i) **Para armas de dupla ação:** nas pistolas o primeiro disparo em ação dupla e os demais em ação simples. Nos revólveres todos os disparos em ação dupla.

8.6. **Da munição:** Original de fábrica, PROIBIDO o uso de munição recarregada;

8.7. **Da aprovação:** Será aprovado o pretendente que obtiver, acertos nos alvos 01 e 03 exclusivamente, conforme a ordem de disparos comandada pelo instrutor.

8.8. **Da reprovação:** o pretendente será reprovado caso conste perfuração(ões) na silhueta do alvo 02. O mesmo dará ciência de sua reprovação em campo próprio do formulário de aferição de habilidade de tiro real, podendo requerer nova avaliação após 30 dias.

### **Observações:**

1) O avaliando iniciará a prova na posição de retenção. As armas que contenham travas de segurança deverão ficar travadas até que seja dado o comando de início da prova pelo Instrutor do DPF;

2) Caso o avaliando venha a infringir as normas de segurança e/ou conduta no

estande de tiro, a critério do Instrutor avaliador, dada a gravidade do fato, o candidato poderá ser reprovado no exame, devendo ser observado o item 8.8 acima.

**SÃO CONSIDERADAS ARMAS DE USO PERMITIDO, CONFORME LEGISLAÇÃO EM VIGOR:**

1. Armas de fogo curtas, de repetição ou semi-automáticas, cuja munição comum tenha, na saída de cano, energia de até trezentas libras-pé ou quatrocentos e sete joules e suas munições, como por exemplo os calibres: 22 LR, 25 AUTO, 32 AUTO, 32 S&W, 38 SPL e 380 auto.
2. Armas de fogo longas raiadas, de repetição ou semi-automáticas, cuja munição comum tenha, na saída de cano energia de até mil libras-pé ou mil trezentos e cinquenta e cinco joules e suas munições, como por exemplo os calibres: 22 LR, 32-22, 38-40 e 44-40;
3. Armas de fogo de alma lisa, de repetição ou semi-automática, calibre 12 ou inferior, com comprimento de cano igual ou maior do que 24 polegadas ou seiscentos e de milímetros e suas munições de uso permitido;
4. Armas de pressão por ação de gás comprimido ou por ação de mola, com calibre igual ou inferior a 6 milímetros e suas munições de uso permitido;
5. Armas que tenham por finalidade dar partida em competições desportivas, que utilizem cartuchos contendo exclusivamente pólvora.